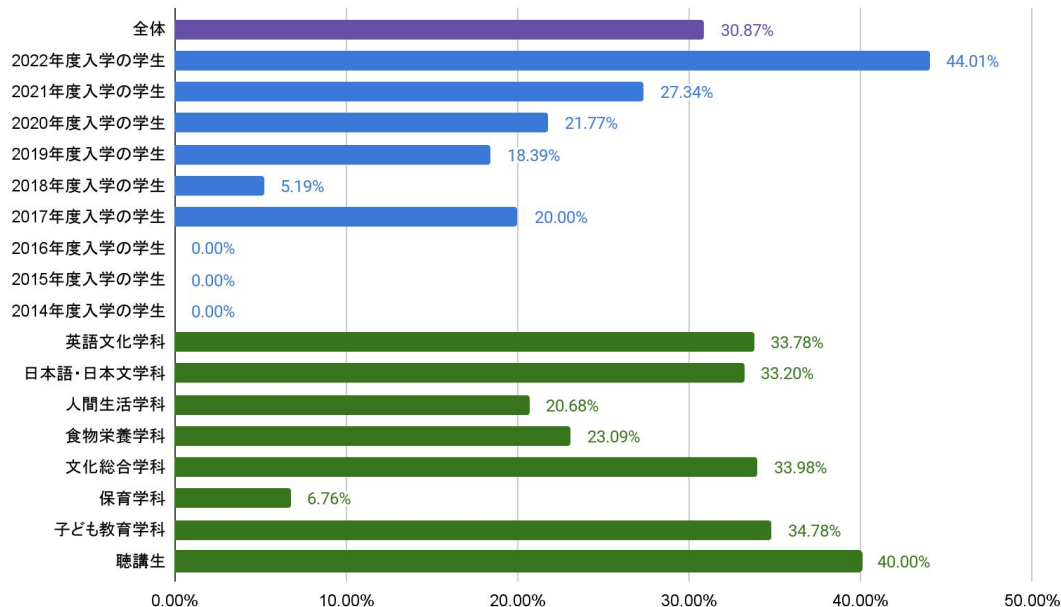


【2022年度前期】アンケート回答率

アンケート回答率



受講者数

アンケート
回答数

収集率

全体

17662

5452

30.87%

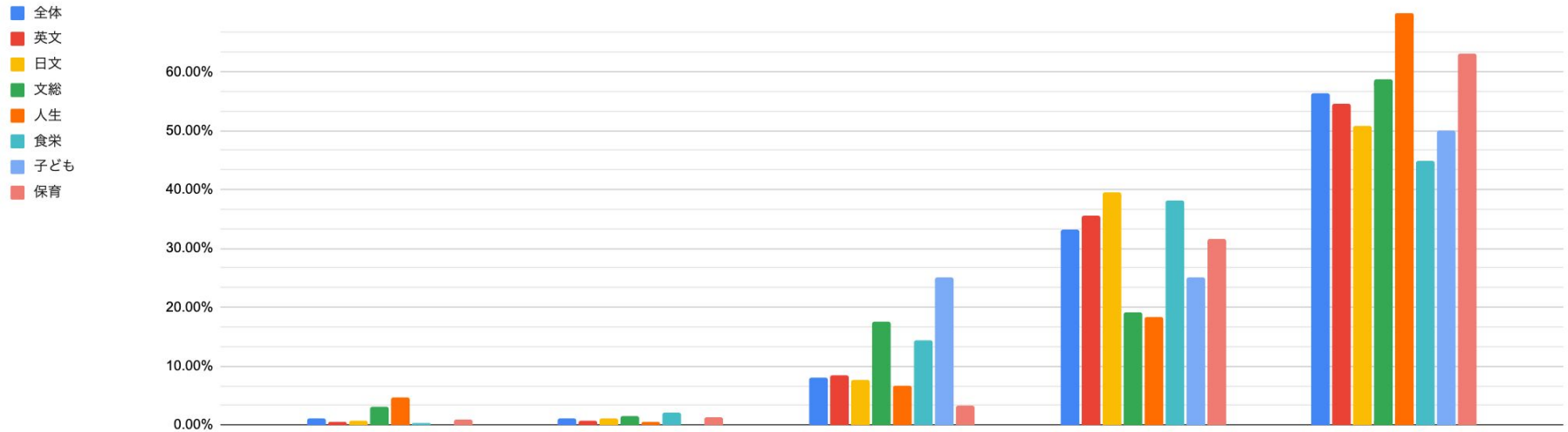
[入学年度別]

2022年度入学の学生	6049	2662	44.01%
2021年度入学の学生	5648	1544	27.34%
2020年度入学の学生	4764	1037	21.77%
2019年度入学の学生	1109	204	18.39%
2018年度入学の学生	77	4	5.19%
2017年度入学の学生	5	1	20.00%
2016年度入学の学生	0	0	0.00%
2015年度入学の学生	10	0	0.00%
2014年度入学の学生	0	0	0.00%

[学科別]

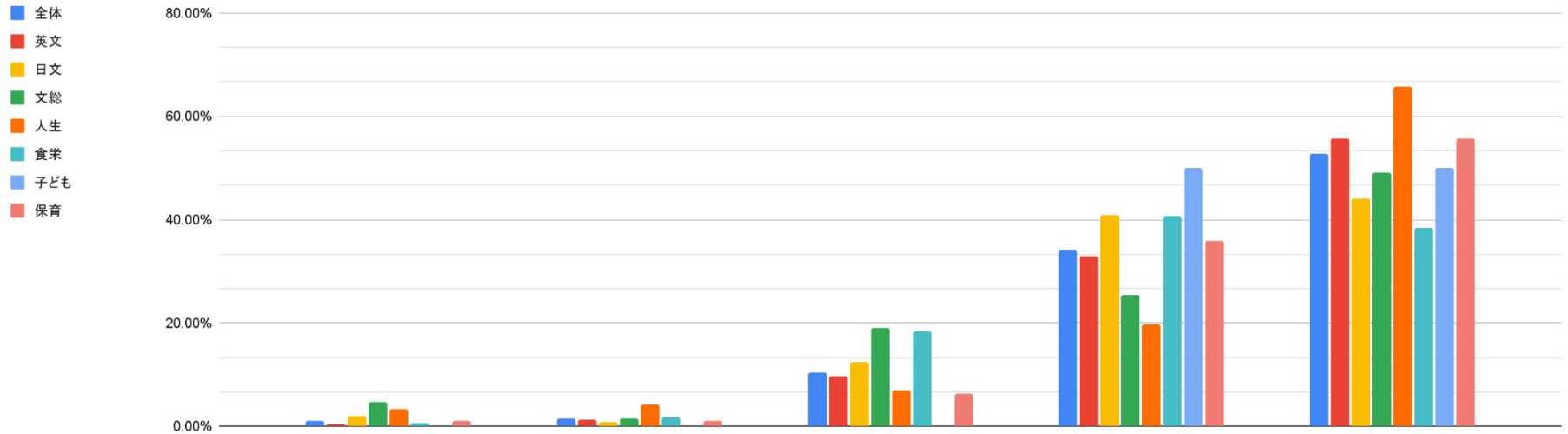
英語文化学科	3988	1347	33.78%
日本語・日本文学科	3136	1041	33.20%
人間生活学科	1538	318	20.68%
食物栄養学科	2585	597	23.09%
文化総合学科	3055	1038	33.98%
保育学科	207	14	6.76%
子ども教育学科	3143	1093	34.78%
聴講生	10	4	40.00%

【演習・外国語・実習】設問 1 意欲的・主体的に授業に参加しましたか。



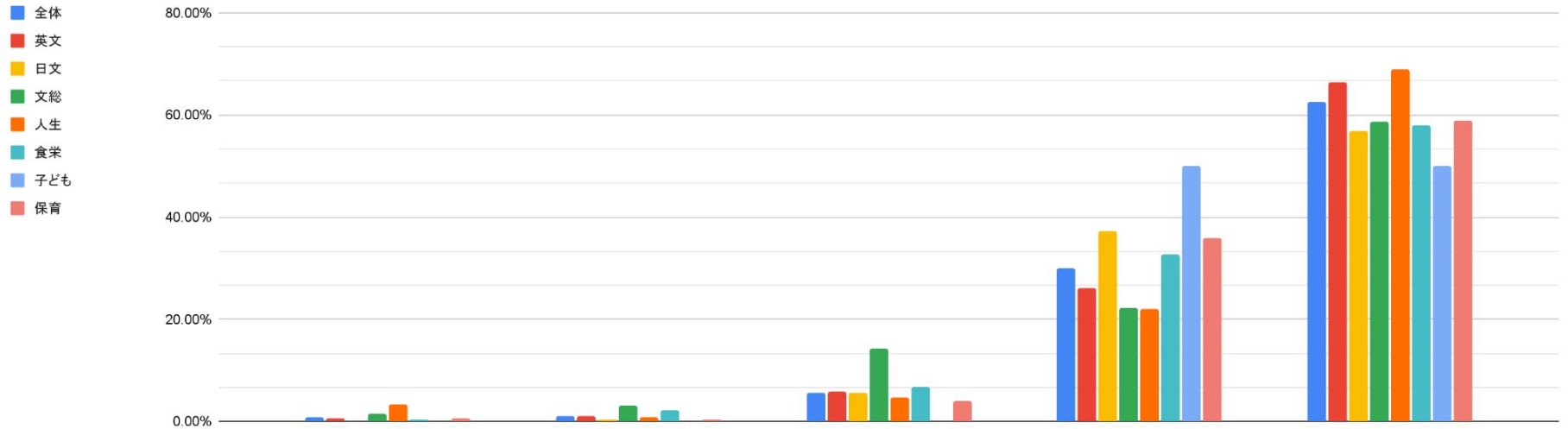
回答割合	1: そう思わない	2	3	4	5: 強くそう思う
全体	1.11%	1.11%	8.13%	33.26%	56.39%
英語文化学科	0.57%	0.79%	8.51%	35.53%	54.60%
日本語・日本文学科	0.80%	1.20%	7.60%	39.60%	50.80%
文化総合学科	3.17%	1.59%	17.46%	19.05%	58.73%
人間生活学科	4.69%	0.47%	6.57%	18.31%	69.95%
食物栄養学科	0.36%	2.16%	14.39%	38.13%	44.96%
子ども教育学科	0.00%	0.00%	25.00%	25.00%	50.00%
保育学科	0.86%	1.30%	3.24%	31.53%	63.07%

【演習・外国語・実習】設問2 事前・事後学修をシラバスに記載されている通りに行いましたか。



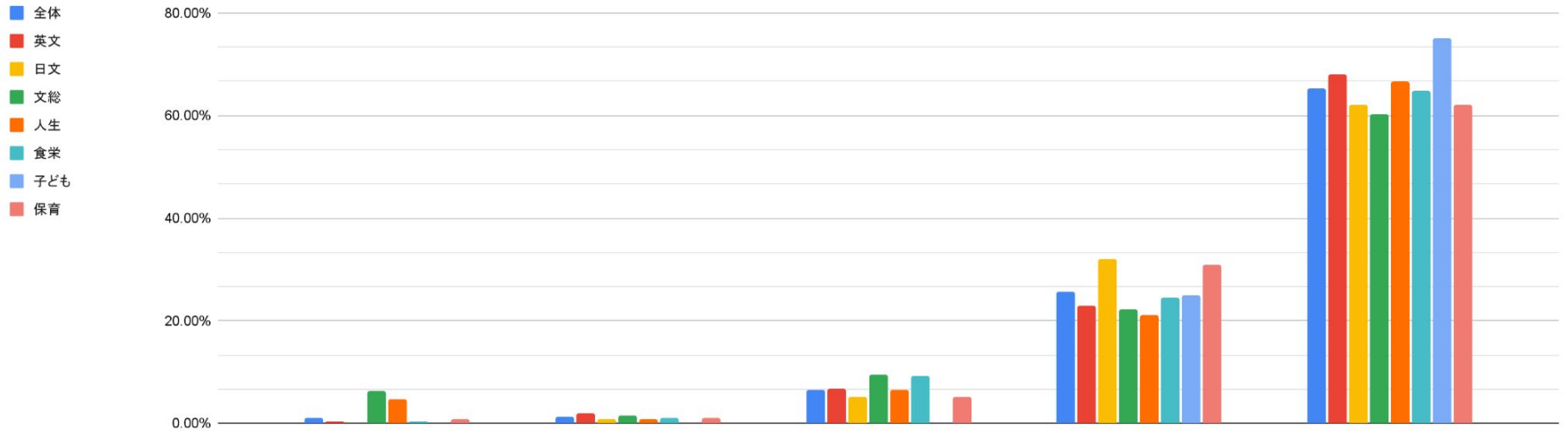
回答割合	1: そう思わない	2	3	4	5: 強く思う
全体	1.16%	1.58%	10.40%	34.00%	52.86%
英語文化学科	0.34%	1.36%	9.76%	32.92%	55.62%
日本語・日本文学科	2.00%	0.80%	12.40%	40.80%	44.00%
文化総合学科	4.76%	1.59%	19.05%	25.40%	49.21%
人間生活学科	3.29%	4.23%	7.04%	19.72%	65.73%
食物栄養学科	0.72%	1.80%	18.35%	40.65%	38.49%
子ども教育学科	0.00%	0.00%	0.00%	50.00%	50.00%
保育学科	1.08%	1.08%	6.26%	35.85%	55.72%

【演習・外国語・実習】設問3 授業内容はシラバス通りでしたか。



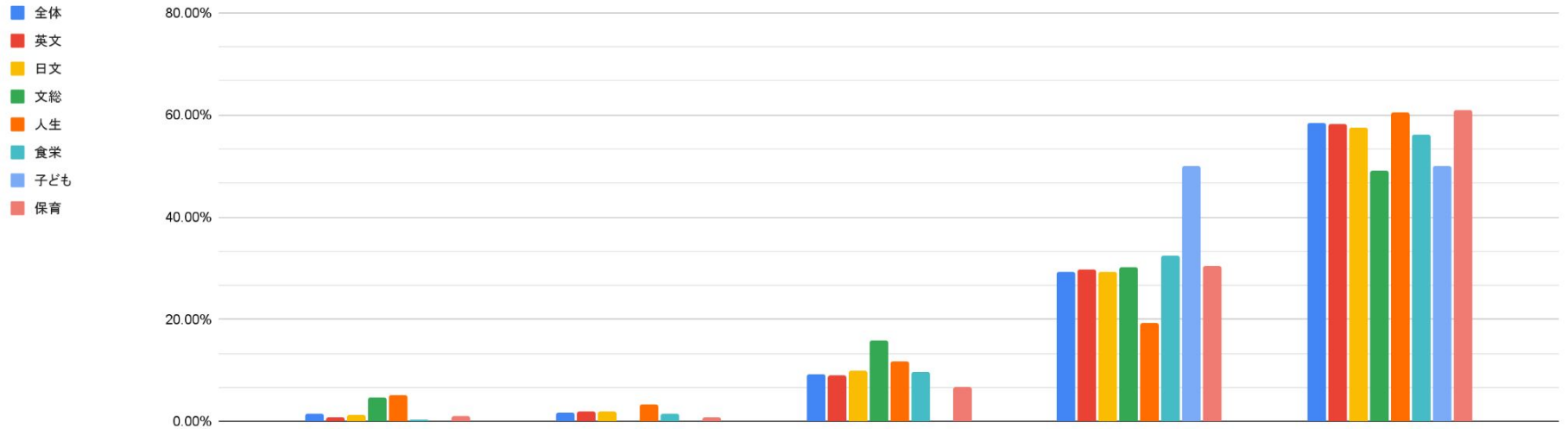
回答割合	1:そう思わない	2	3	4	5:強く思う
全体	0.79%	1.02%	5.67%	29.91%	62.61%
英語文化学科	0.57%	1.02%	5.79%	26.11%	66.52%
日本語・日本文学科	0.00%	0.40%	5.60%	37.20%	56.80%
文化総合学科	1.59%	3.17%	14.29%	22.22%	58.73%
人間生活学科	3.29%	0.94%	4.69%	22.07%	69.01%
食物栄養学科	0.36%	2.16%	6.83%	32.73%	57.91%
子ども教育学科	0.00%	0.00%	0.00%	50.00%	50.00%
保育学科	0.65%	0.43%	4.10%	35.85%	58.96%

【演習・外国語・実習】設問4 授業の進度は適切でしたか。



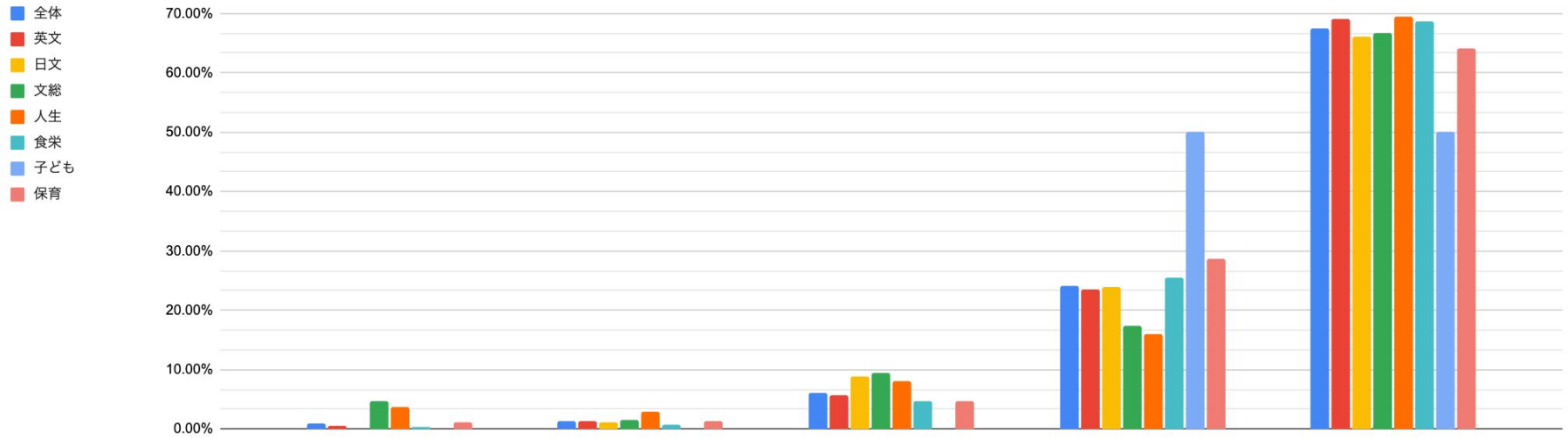
回答割合	1: そう思わない	2	3	4	5: 強くそう思う
全体	1.07%	1.39%	6.60%	25.69%	65.26%
英語文化学科	0.45%	1.93%	6.70%	22.81%	68.10%
日本語・日本文学科	0.00%	0.80%	5.20%	32.00%	62.00%
文化総合学科	6.35%	1.59%	9.52%	22.22%	60.32%
人間生活学科	4.69%	0.94%	6.57%	21.13%	66.67%
食物栄養学科	0.36%	1.08%	9.35%	24.46%	64.75%
子ども教育学科	0.00%	0.00%	0.00%	25.00%	75.00%
保育学科	0.86%	1.08%	5.18%	30.89%	61.99%

【演習・外国語・実習】設問5 授業内容は、興味・関心をかきたてるものでしたか。



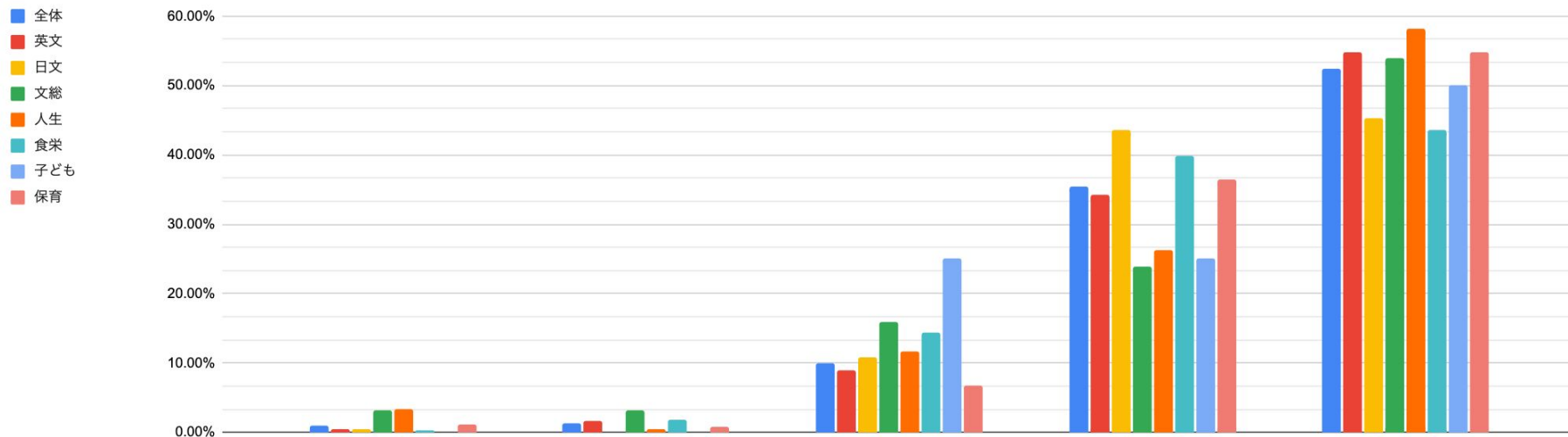
回答割合	1: そう思わない	2	3	4	5: 強くそう思う
全体	1.44%	1.76%	9.20%	29.22%	58.38%
英語文化学科	0.91%	2.04%	9.08%	29.85%	58.12%
日本語・日本文学科	1.20%	2.00%	10.00%	29.20%	57.60%
文化総合学科	4.76%	0.00%	15.87%	30.16%	49.21%
人間生活学科	5.16%	3.29%	11.74%	19.25%	60.56%
食物栄養学科	0.36%	1.44%	9.71%	32.37%	56.12%
子ども教育学科	0.00%	0.00%	0.00%	50.00%	50.00%
保育学科	1.08%	0.86%	6.70%	30.45%	60.91%

【演習・外国語・実習】設問6 教員は学生の質問や発言などに適切に対応しましたか。



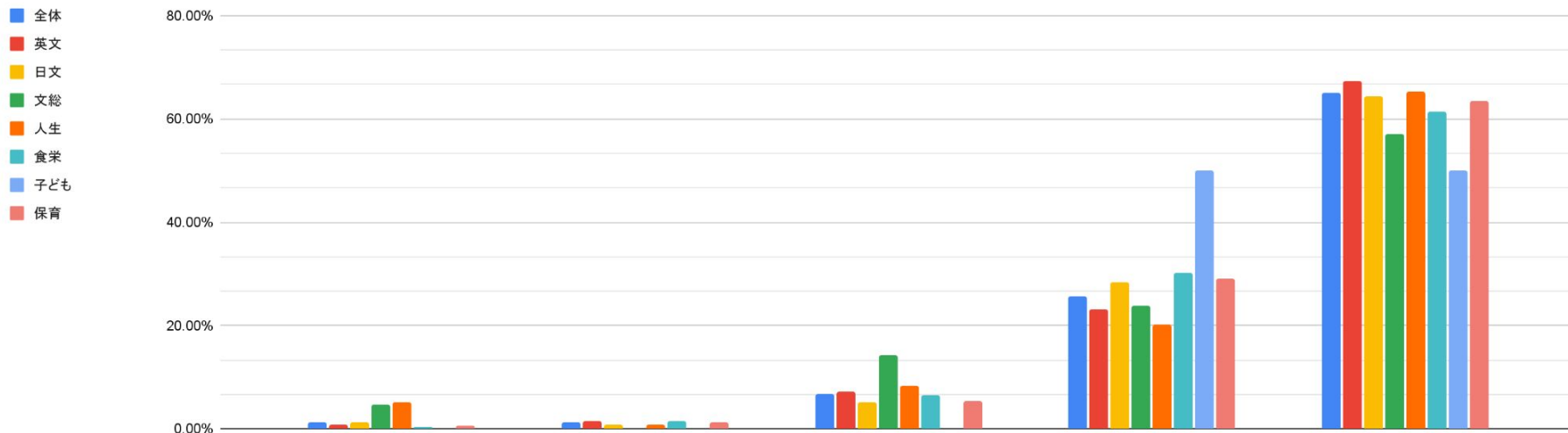
回答割合	1: そう思わない	2	3	4	5: 強くそう思う
全体	0.98%	1.39%	6.04%	24.11%	67.49%
英語文化学科	0.45%	1.36%	5.68%	23.50%	69.01%
日本語・日本文学科	0.00%	1.20%	8.80%	24.00%	66.00%
文化総合学科	4.76%	1.59%	9.52%	17.46%	66.67%
人間生活学科	3.76%	2.82%	7.98%	15.96%	69.48%
食物栄養学科	0.36%	0.72%	4.68%	25.54%	68.71%
子ども教育学科	0.00%	0.00%	0.00%	50.00%	50.00%
保育学科	1.08%	1.30%	4.75%	28.73%	64.15%

【演習・外国語・実習】設問7 シラバスが示す授業の到達目標は達成できたと思いますか。



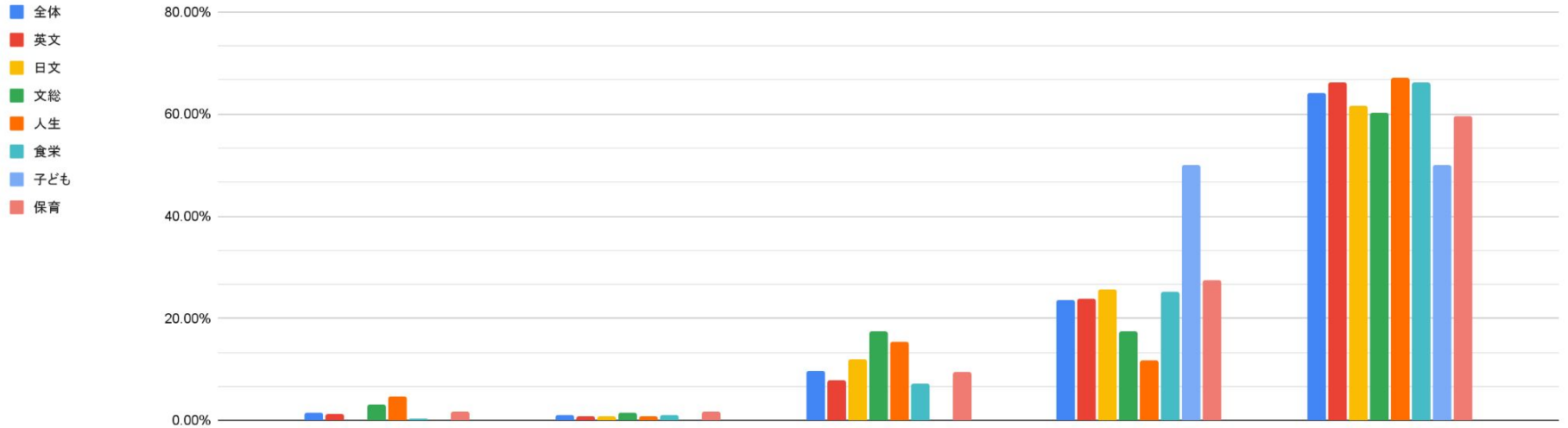
回答割合	1:そう思わない	2	3	4	5:強くそう思う
全体	0.93%	1.25%	9.89%	35.44%	52.48%
英語文化学科	0.45%	1.70%	8.97%	34.17%	54.71%
日本語・日本文学科	0.40%	0.00%	10.80%	43.60%	45.20%
文化総合学科	3.17%	3.17%	15.87%	23.81%	53.97%
人間生活学科	3.29%	0.47%	11.74%	26.29%	58.22%
食物栄養学科	0.36%	1.80%	14.39%	39.93%	43.53%
子ども教育学科	0.00%	0.00%	25.00%	25.00%	50.00%
保育学科	1.08%	0.86%	6.70%	36.50%	54.86%

【演習・外国語・実習】設問8 授業内容は満足できるものでしたか。



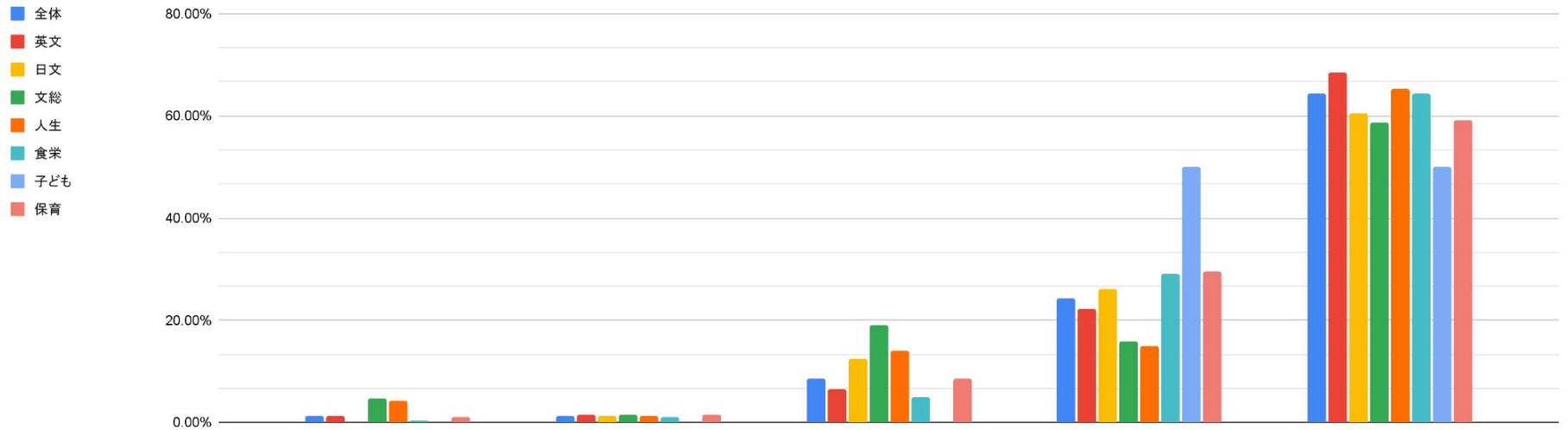
回答割合	1:そう思わない	2	3	4	5:強くそう思う
全体	1.30%	1.30%	6.78%	25.69%	64.93%
英語文化学科	0.79%	1.59%	7.15%	23.04%	67.42%
日本語・日本文学科	1.20%	0.80%	5.20%	28.40%	64.40%
文化総合学科	4.76%	0.00%	14.29%	23.81%	57.14%
人間生活学科	5.16%	0.94%	8.45%	20.19%	65.26%
食物栄養学科	0.36%	1.44%	6.47%	30.22%	61.51%
子ども教育学科	0.00%	0.00%	0.00%	50.00%	50.00%
保育学科	0.65%	1.30%	5.40%	29.16%	63.50%

【演習・外国語・実習】設問9 発言・発表の機会は十分かつ公平でしたか。



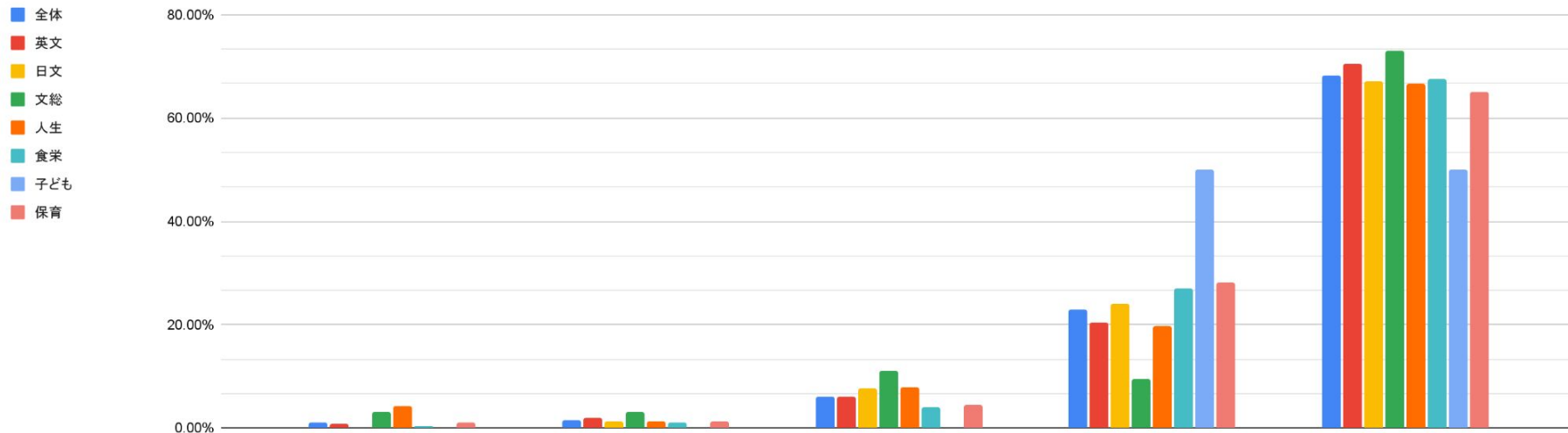
回答割合	1: そう思わない	2	3	4	5: 強くそう思う
全体	1.49%	1.11%	9.66%	23.59%	64.14%
英語文化学科	1.25%	0.91%	7.95%	23.72%	66.17%
日本語・日本文学科	0.00%	0.80%	12.00%	25.60%	61.60%
文化総合学科	3.17%	1.59%	17.46%	17.46%	60.32%
人間生活学科	4.69%	0.94%	15.49%	11.74%	67.14%
食物栄養学科	0.36%	1.08%	7.19%	25.18%	66.19%
子ども教育学科	0.00%	0.00%	0.00%	50.00%	50.00%
保育学科	1.73%	1.73%	9.50%	27.43%	59.61%

【演習・外国語・実習】設問 10 発表に対するコメントは適切かつ十分でしたか。



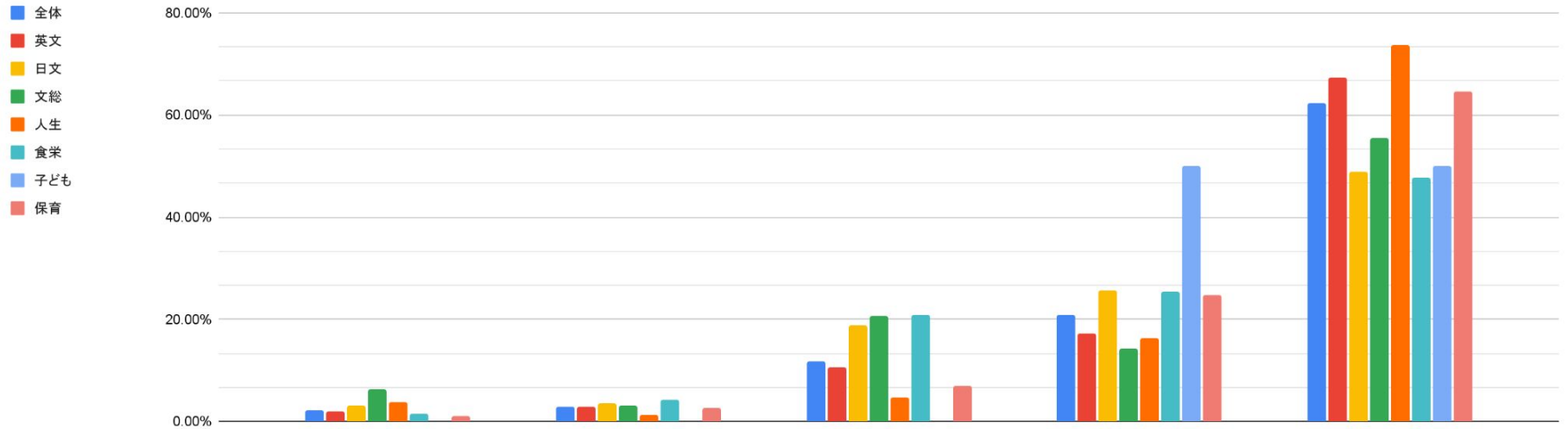
回答割合	1:そう思わない	2	3	4	5:強くそう思う
全体	1.35%	1.39%	8.59%	24.34%	64.33%
英語文化学科	1.25%	1.48%	6.58%	22.25%	68.44%
日本語・日本文学科	0.00%	1.20%	12.40%	26.00%	60.40%
文化総合学科	4.76%	1.59%	19.05%	15.87%	58.73%
人間生活学科	4.23%	1.41%	14.08%	15.02%	65.26%
食物栄養学科	0.36%	1.08%	5.04%	29.14%	64.39%
子ども教育学科	0.00%	0.00%	0.00%	50.00%	50.00%
保育学科	1.08%	1.51%	8.64%	29.59%	59.18%

【演習・外国語・実習】設問 11 教員からのアドバイスやコミュニケーションは適切かつ十分でしたか。



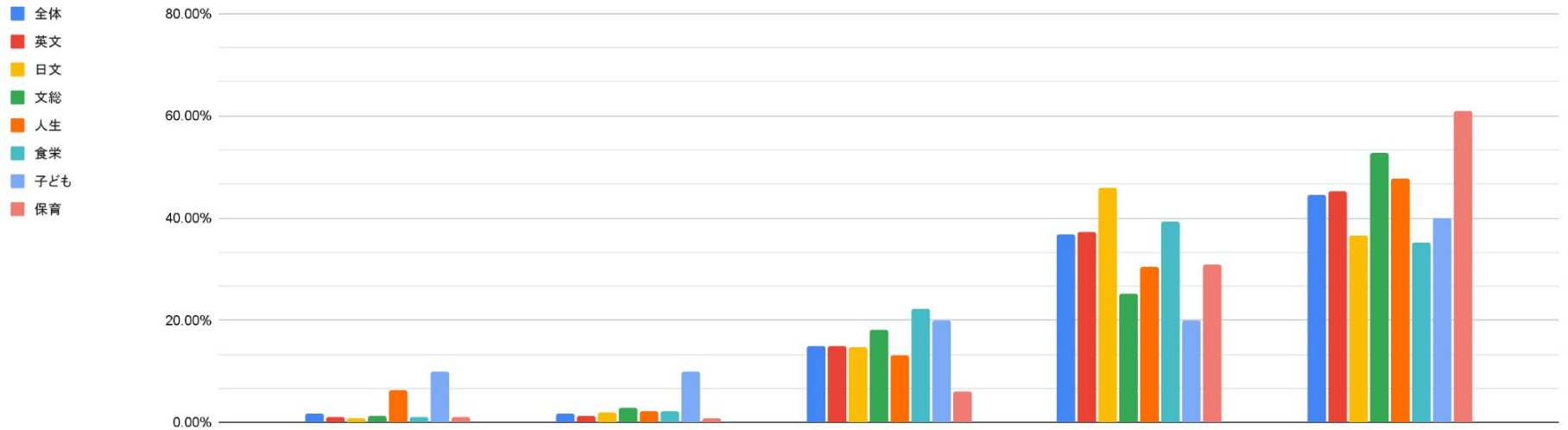
回答割合	1:そう思わない	2	3	4	5:強くそう思う
全体	1.11%	1.63%	5.99%	22.99%	68.28%
英語文化学科	0.79%	2.04%	6.13%	20.43%	70.60%
日本語・日本文学科	0.00%	1.20%	7.60%	24.00%	67.20%
文化総合学科	3.17%	3.17%	11.11%	9.52%	73.02%
人間生活学科	4.23%	1.41%	7.98%	19.72%	66.67%
食物栄養学科	0.36%	1.08%	3.96%	26.98%	67.63%
子ども教育学科	0.00%	0.00%	0.00%	50.00%	50.00%
保育学科	1.08%	1.30%	4.54%	28.08%	65.01%

【演習・外国語・実習】設問 12 受講者間のコミュニケーションの機会は十分にありましたか。



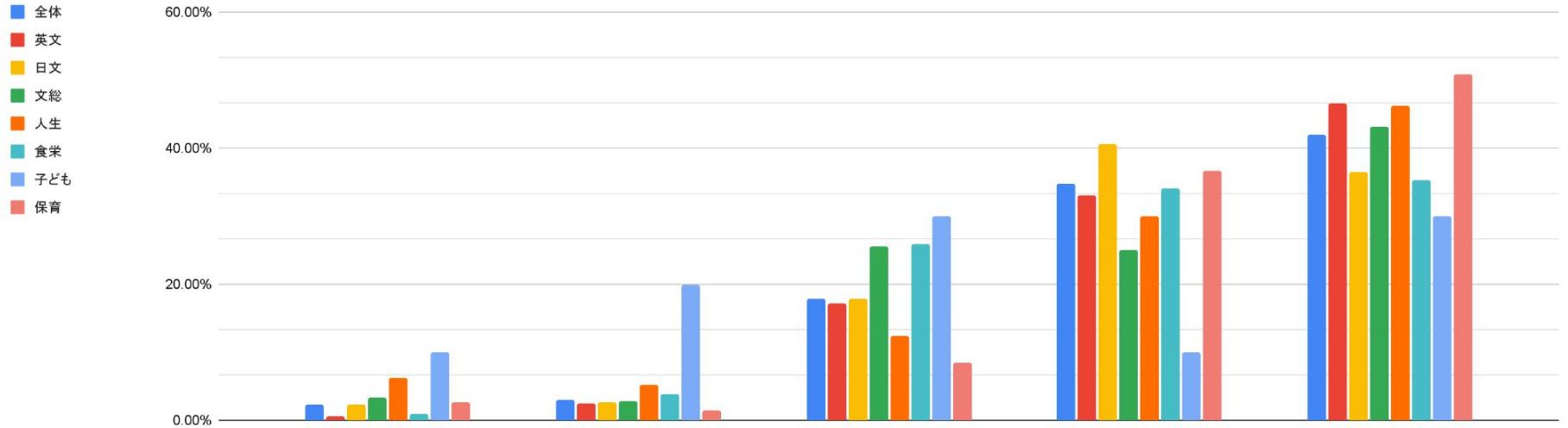
回答割合	1: そう思わない	2	3	4	5: 強く思う
全体	2.14%	2.93%	11.80%	20.81%	62.33%
英語文化学科	1.93%	2.84%	10.67%	17.25%	67.31%
日本語・日本文学科	3.20%	3.60%	18.80%	25.60%	48.80%
文化総合学科	6.35%	3.17%	20.63%	14.29%	55.56%
人間生活学科	3.76%	1.41%	4.69%	16.43%	73.71%
食物栄養学科	1.44%	4.32%	20.86%	25.54%	47.84%
子ども教育学科	0.00%	0.00%	0.00%	50.00%	50.00%
保育学科	1.08%	2.59%	6.91%	24.84%	64.58%

【講義】設問1 意欲的・主体的に授業に参加しましたか。



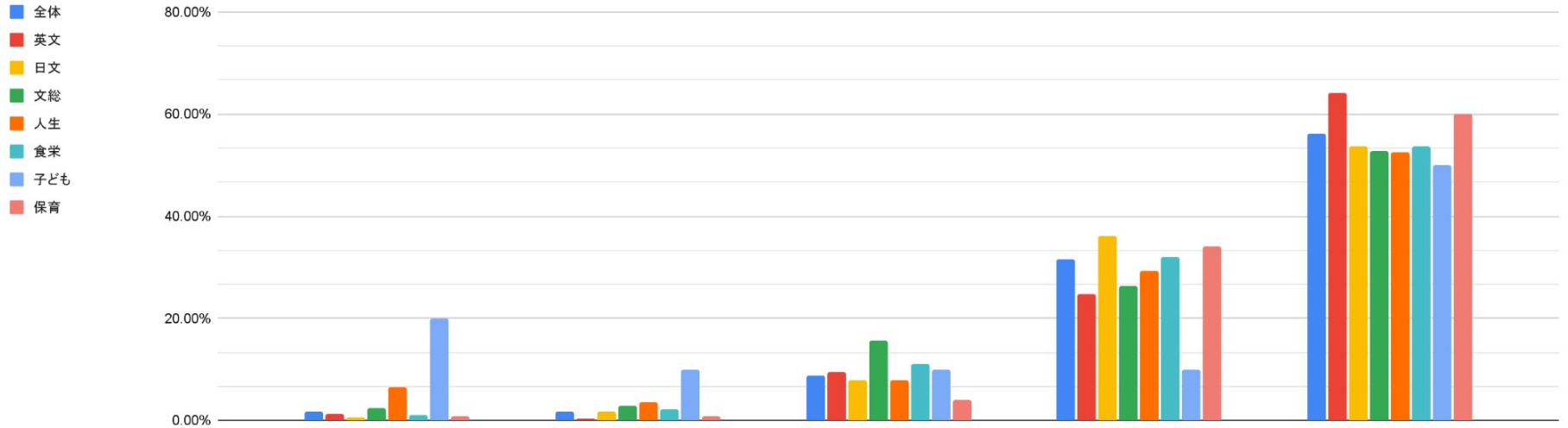
回答割合	1: そう思わない	2	3	4	5: 強くそう思う
全体	1.65%	1.81%	14.97%	36.91%	44.66%
英語文化学科	1.07%	1.29%	15.02%	37.34%	45.28%
日本語・日本文学科	0.88%	1.90%	14.79%	45.89%	36.54%
文化総合学科	1.23%	2.88%	18.11%	25.10%	52.67%
人間生活学科	6.32%	2.20%	13.19%	30.49%	47.80%
食物栄養学科	1.05%	2.11%	22.24%	39.34%	35.26%
子ども教育学科	10.00%	10.00%	20.00%	20.00%	40.00%
保育学科	1.11%	0.95%	6.19%	30.79%	60.95%

【講義】設問2 事前・事後学修をシラバスに記載されている通りに行いましたか。



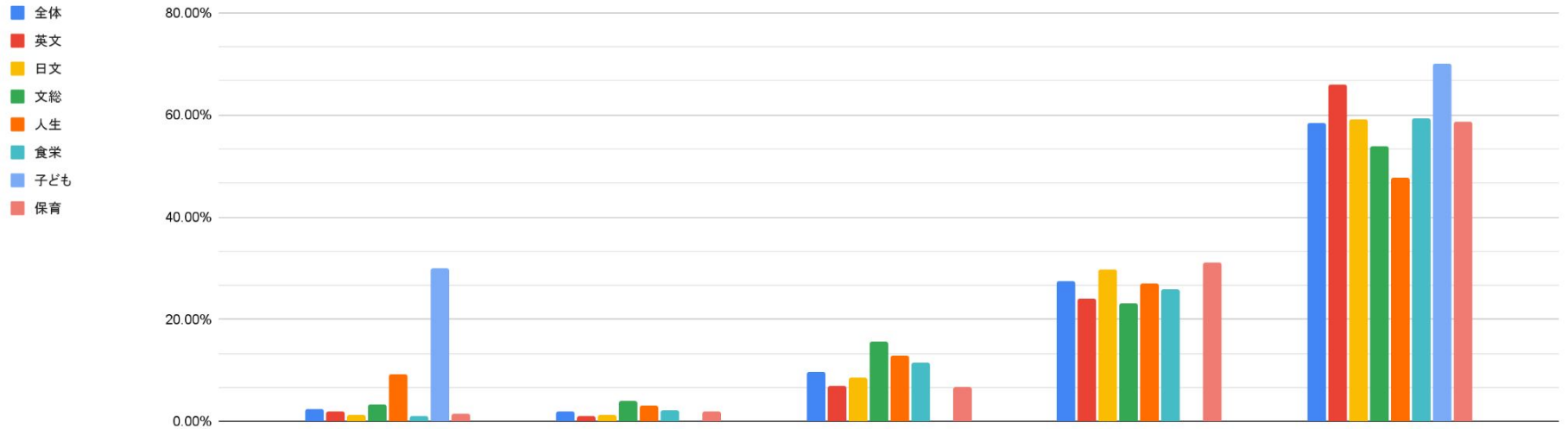
回答割合	1:そう思わない	2	3	4	5:強くそう思う
全体	2.36%	3.03%	17.88%	34.77%	41.97%
英語文化学科	0.64%	2.58%	17.17%	33.05%	46.57%
日本語・日本文学科	2.28%	2.65%	17.95%	40.58%	36.54%
文化総合学科	3.29%	2.88%	25.51%	25.10%	43.21%
人間生活学科	6.32%	5.22%	12.36%	29.95%	46.15%
食物栄養学科	0.92%	3.82%	25.92%	34.08%	35.26%
子ども教育学科	10.00%	20.00%	30.00%	10.00%	30.00%
保育学科	2.70%	1.43%	8.41%	36.67%	50.79%

【講義】設問3 授業内容はシラバス通りでしたか。



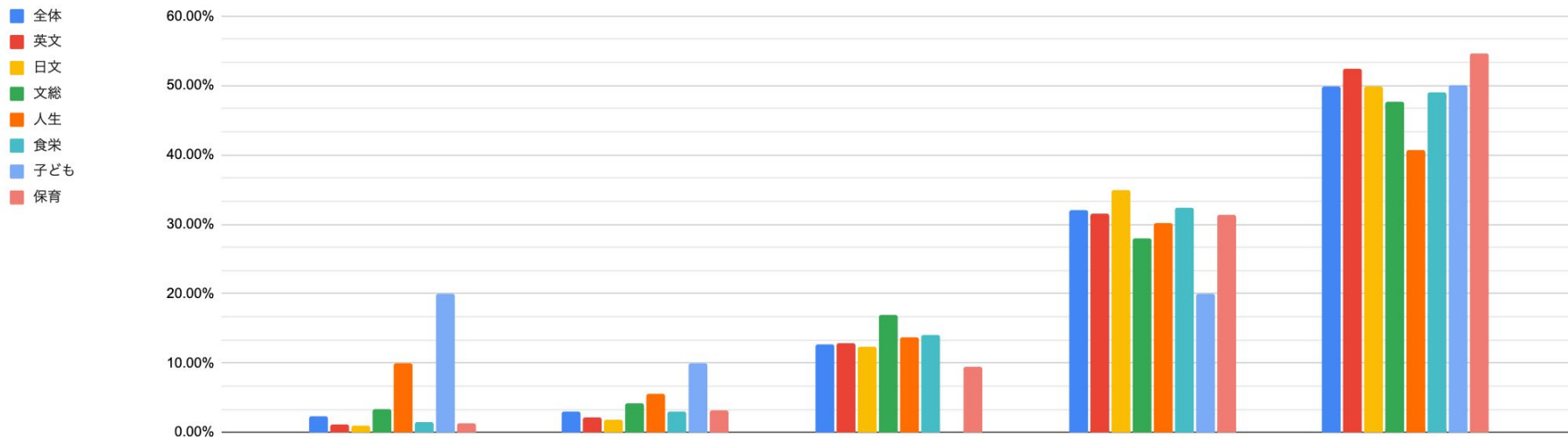
回答割合	1: そう思わない	2	3	4	5: 強くそう思う
全体	1.74%	1.81%	8.72%	31.56%	56.17%
英語文化学科	1.29%	0.43%	9.44%	24.68%	64.16%
日本語・日本文学科	0.63%	1.64%	7.96%	36.16%	53.60%
文化総合学科	2.47%	2.88%	15.64%	26.34%	52.67%
人間生活学科	6.59%	3.57%	7.97%	29.40%	52.47%
食物栄養学科	1.05%	2.24%	11.05%	31.97%	53.68%
子ども教育学科	20.00%	10.00%	10.00%	10.00%	50.00%
保育学科	0.95%	0.95%	4.13%	33.97%	60.00%

【講義】設問4 授業の進度は適切でしたか。



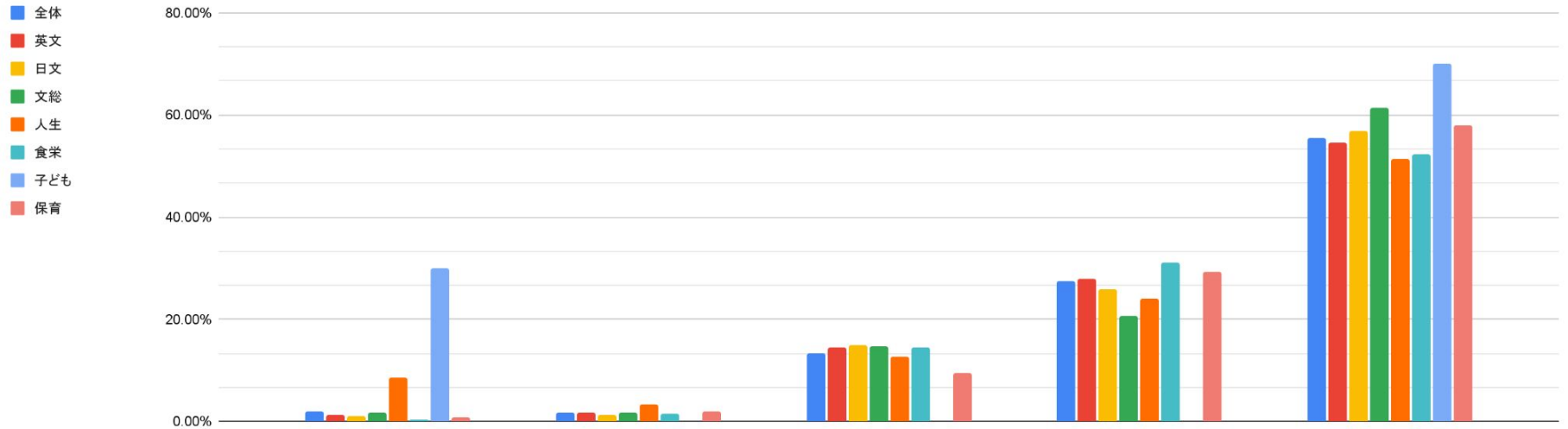
回答割合	1:そう思わない	2	3	4	5:強く思う
全体	2.51%	2.02%	9.67%	27.43%	58.37%
英語文化学科	1.93%	1.07%	7.08%	24.03%	65.88%
日本語・日本文学科	1.26%	1.39%	8.60%	29.71%	59.04%
文化総合学科	3.29%	4.12%	15.64%	23.05%	53.91%
人間生活学科	9.34%	3.02%	12.91%	26.92%	47.80%
食物栄養学科	1.05%	2.11%	11.58%	25.92%	59.34%
子ども教育学科	30.00%	0.00%	0.00%	0.00%	70.00%
保育学科	1.59%	2.06%	6.67%	31.11%	58.57%

【講義】設問5 授業内容は、興味・関心をかきたてるものでしたか。



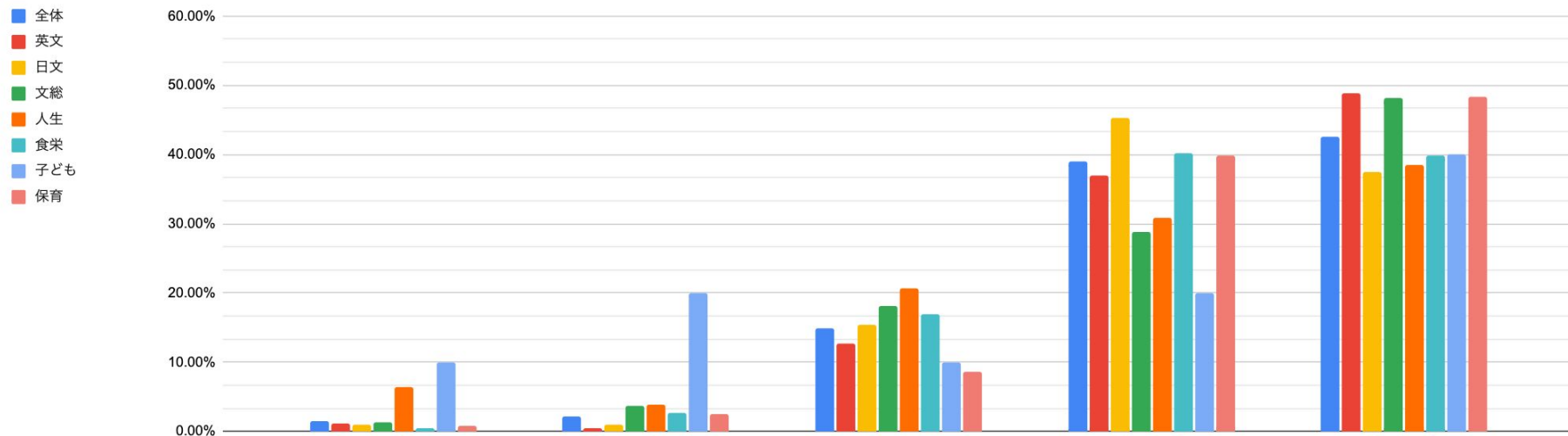
回答割合	1:そう思わない	2	3	4	5:強くそう思う
全体	2.39%	3.03%	12.70%	32.08%	49.80%
英語文化学科	1.07%	2.15%	12.88%	31.55%	52.36%
日本語・日本文学科	1.01%	1.90%	12.26%	34.89%	49.94%
文化総合学科	3.29%	4.12%	16.87%	27.98%	47.74%
人間生活学科	9.89%	5.49%	13.74%	30.22%	40.66%
食物栄養学科	1.45%	3.03%	14.08%	32.37%	49.08%
子ども教育学科	20.00%	10.00%	0.00%	20.00%	50.00%
保育学科	1.27%	3.17%	9.52%	31.43%	54.60%

【講義】設問6 教員は学生の質問や発言などに適切に対応しましたか。



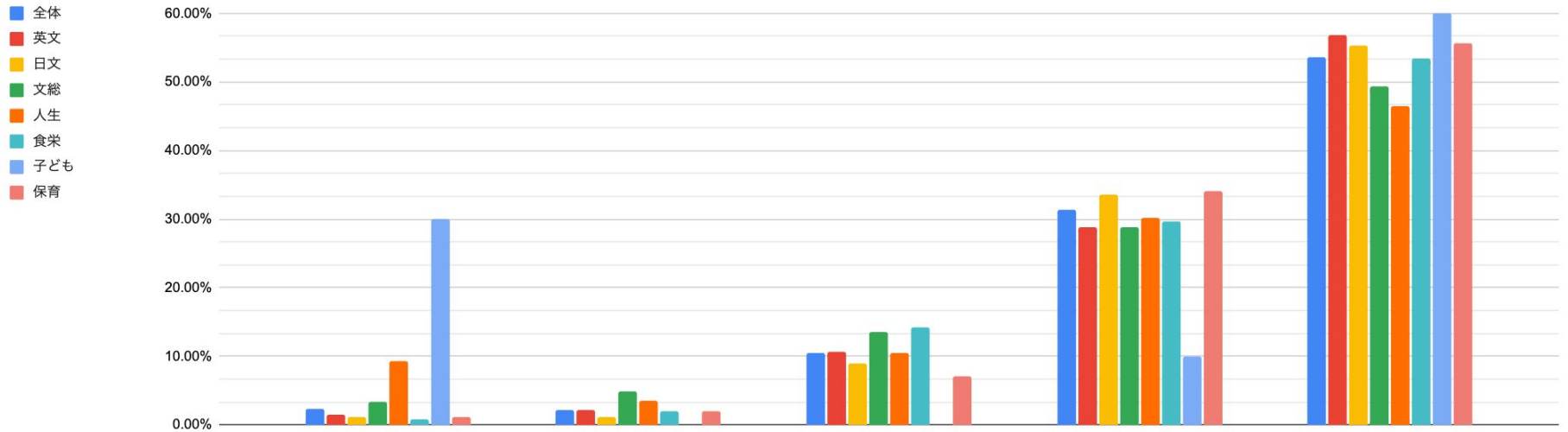
回答割合	1:そう思わない	2	3	4	5:強くそう思う
全体	1.87%	1.84%	13.41%	27.40%	55.49%
英語文化学科	1.29%	1.72%	14.59%	27.90%	54.51%
日本語・日本文学科	1.01%	1.39%	14.92%	25.79%	56.89%
文化総合学科	1.65%	1.65%	14.81%	20.58%	61.32%
人間生活学科	8.52%	3.30%	12.64%	24.18%	51.37%
食物栄養学科	0.39%	1.58%	14.47%	31.18%	52.37%
子ども教育学科	30.00%	0.00%	0.00%	0.00%	70.00%
保育学科	0.95%	2.06%	9.52%	29.37%	58.10%

【講義】設問7 シラバスが示す授業の到達目標は達成できたと思いますか。



回答割合	1: そう思わない	2	3	4	5: 強く思う
全体	1.47%	2.14%	14.81%	38.93%	42.64%
英語文化学科	1.07%	0.43%	12.66%	36.91%	48.93%
日本語・日本文学科	1.01%	0.88%	15.42%	45.26%	37.42%
文化総合学科	1.23%	3.70%	18.11%	28.81%	48.15%
人間生活学科	6.32%	3.85%	20.60%	30.77%	38.46%
食物栄養学科	0.39%	2.63%	16.97%	40.13%	39.87%
子ども教育学科	10.00%	20.00%	10.00%	20.00%	40.00%
保育学科	0.79%	2.54%	8.57%	39.84%	48.25%

【講義】設問8 授業内容は満足できるものでしたか。



回答割合	1:そう思わない	2	3	4	5:強くそう思う
全体	2.27%	2.20%	10.56%	31.31%	53.66%
英語文化学科	1.50%	2.15%	10.73%	28.76%	56.87%
日本語・日本文学科	1.14%	1.14%	8.98%	33.50%	55.25%
文化総合学科	3.29%	4.94%	13.58%	28.81%	49.38%
人間生活学科	9.34%	3.57%	10.44%	30.22%	46.43%
食物栄養学科	0.79%	1.97%	14.21%	29.61%	53.42%
子ども教育学科	30.00%	0.00%	0.00%	10.00%	60.00%
保育学科	1.11%	2.06%	7.14%	34.13%	55.56%

【実技・実験】設問1 意欲的・主体的に授業に参加しましたか。

回答割合	1:そう思わない	2	3	4	5:強く思う
食物栄養学科	15.00%	5.00%	0.00%	40.00%	40.00%

【実技・実験】設問2 事前・事後学修をシラバスに記載されている通りに行いましたか。

回答割合	1:そう思わない	2	3	4	5:強く思う
食物栄養学科	10.00%	10.00%	0.00%	55.00%	25.00%

【実技・実験】設問3 授業内容はシラバス通りでしたか。

回答割合	1:そう思わない	2	3	4	5:強く思う
食物栄養学科	10.00%	10.00%	5.00%	45.00%	30.00%

【実技・実験】設問4 授業の進度は適切でしたか。

回答割合	1:そう思わない	2	3	4	5:強く思う
食物栄養学科	10.00%	10.00%	10.00%	55.00%	15.00%

【実技・実験】設問5 授業内容は、興味・関心をかきたてるものでしたか。

回答割合	1:そう思わない	2	3	4	5:強く思う
食物栄養学科	10.00%	10.00%	5.00%	50.00%	25.00%

【実技・実験】設問6 教員は学生の質問や発言などに適切に対応しましたか。

回答割合	1:そう思わない	2	3	4	5:強く思う
食物栄養学科	15.00%	5.00%	30.00%	30.00%	20.00%

【実技・実験】設問7 シラバスが示す授業の到達目標は達成できたと思いますか。

回答割合	1:そう思わない	2	3	4	5:強く思う
食物栄養学科	10.00%	10.00%	15.00%	55.00%	10.00%

【実技・実験】設問8 授業内容は満足できるものでしたか。

回答割合	1:そう思わない	2	3	4	5:強く思う
食物栄養学科	10.00%	10.00%	0.00%	50.00%	30.00%

【実技・実験】設問9 安全面での配慮・指導は適切でしたか。

回答割合	1:そう思わない	2	3	4	5:強く思う
食物栄養学科	15.00%	5.00%	0.00%	40.00%	40.00%

【実技・実験】設問10 この実技・実験で求められるスキルが以前より向上しましたか。

回答割合	1:そう思わない	2	3	4	5:強く思う
食物栄養学科	10.00%	10.00%	10.00%	55.00%	15.00%